



Upute za znatiželjne ;-)


Kako osmisliti idealan radni kutak?



KAKO MISLITI?

ŠTO SMISLITI?

Uvod u dizajn proces...



NA POČETKU BIJAŠE...



PROBLEM ili IDEJA ???



U idućim slajdovima voditi ćemo te **KORAK PO KORAK** s uputama kako i na koji način bi mogao osmisliti svoj radni kutak...
Nećemo ti dati rješenje nego ćemo te dizajnerskim metodama pokušati navesti da stвориš sam/sama svoje rješenje!

KRENIMO U NOVU AVANTURU..... 😊

Pripremila sve ovo za tebe: izv. prof. dr. sc. Danijela Domljan, MA dizajna

PROBLEM

PROIZVOD



- uočavanje problema (otkrivanje potrebe)
- analiza problema (potrebe)
- utvrđivanje potrebe
- utvrđivanje kriterija i zahtjeva
- idejna rješenja
- analiza i optimizacija rješenja
- odabir jednog rješenja – izvedbeno rješenje
- prezentacija rješenja (3D rendering, model, prototip)
- tehnička i tehnološka razrada

Svako rješenje najprije je počelo s uočavanjem problema....

Za početak, promotri svoj radni kutak, jesi zadovoljan/zadovoljna, što te smeta pri radu, koje probleme uočavaš da bi ih htio/htjela poboljšati ili ukloniti? Što ti nedostaje, a što uopće ne koristiš unutar postojećeg radnog kutka?

PROBLEM

uočavanje problema
(otkrivanje potrebe)

analiza problema;
kako riješiti
problem?!!



pregled dosadašnjih
rješenja
(index dizajna)

1. promotri svoj kutak...

- radim na računalu / laptopu/ tabletu
- dugo sjedim i nakon nekog vremena me cijelo tijelo boli
- premalena mi je radna ploha, potpuno nefunkcionalna...
- nemam prostora za ruke ili tipkovnicu, a kamoli za papire, mobitel ili šalicu kave!
- preblizu mi je monitor pa me bole oči ...
- čujem i vidim sve oko sebe, a pri radu trebam mir...
- radni kutak mi je malen, teško sjedam, teško ustajem,...
- vidim sav nered, a proizvod mi ne omogućava da organiziram red!
- zakrčen/a sam kablovima
- nemam dovoljno svjetla
- itd...

2. početni zahtjevi...

- dok radim od doma moram koristiti nove tehnologije
- trebam novu vizualnu estetiku i veću funkcionalnost
- trebam ergonomsku prilagođenost mojem tijelu, rukama, očima...
- želim proizvod od prirodnih materijala; volim drvo, tkaninu, spužvu...
- smeta me akustika, trebam izolaciju!
- trebam više prostora za odlaganje (ladice, police, pregrade?!)
- posebno mjesto ima moja šalica za kavu i biljka!
- želim da mi je ugodno dok radim!!!!

3. ništa mi ne pada na pamet, da vidim kako su to riješili drugi.....

ZAHTJEVI

razmisli što želiš („ZAHTJEVAŠ“) od svojeg radnog kutka.....

Evo primjera nekih od najvažnijih faktora koji ti moraju biti „u glavi“ dok stvaraš:

- ergonomske
- funkcionalne
- medicinske
- estetske
- tehničke
- tehnološke
- ekološke
- ekonomske
- socijalne...



TEORETSKA PODLOGA....iliti inspiracija...

...gledajući iduće slajdove možda dobiješ inspiraciju!.....

Da bi znao/znala što se danas „očekuje“ od tvojeg radnog kutka, u idućim slajdovima dajemo ti malo teoretske podloge da bolje shvatiš kao nisi jedini/jedina s pitanjem:
„kako uopće moj radni kutak treba izgledati“?!?

Kao početna podloga, evo malo „teorije...“

UVODNA PITANJA

- Što podrazumijeva "ured/radni kutak"?
- Koje elemente sadrži?
- Tko ga koristi?
- Kakve navike, potrebe i želje ima korisnik "ureda/radnog kutka"?
- Koje probleme ima korisnik?
- Koje zahtjeve mora ispuniti "ured/radni kutak"?
- Kako dizajnirati prostor / namještaj, opremu i okruženje?



Suvremeni radni kutak promatramo kao prostor u kojem se odvija rad uz uporabu informatičkih tehnologija i ostalih oblika suvremene telekomunikacije

UREDSKO OKRUŽENJE JUČER, danas, sutra

JUČER preinformatičko razdoblje

temeljilo se na:

- individualnom radu
 - izdvojenim stručnjacima
 - operativi koja nije funkcionirala kao tim
 - strojevima
 - samostalnom poslovanju
-
- za obavljanje uredskog posla bili su dovoljni radni stol, stolica, olovka i papir,...
 - način rada nalikovao je srednjevjekovnom radu svećenika



UREDSKO OKRUŽENJE *JUČER, DANAS, sutra*

PROBLEMI

- I. računalna oprema prilagođena je preuzetom srednjevjekovnom konceptu radnog mjesta
 - radni kutak je tijekom svih godina mijenjao oblikovne sadržaje
 - no, nije izmijenio svoj osnovni oblik i funkciju
 - čak niti u detaljima



3. faza



PROMJENE U SUVREMENOM UREDU danas

Suvremeni radni kutak.....:

- **dinamičan, fluidan i interaktivan**
- prevladava timski rad i internet
- kreativni proces - ideja
- radna mjesta su fleksibilna
- uklanjaju se hijerarhijske navike i uzorci prošlih sistema
- omogućava razmjenu ideja i maksimalnu otvorenu komunikaciju

Koncepti koji odgovaraju na novonastale potrebe su raznovrsni i prilagođavaju se brojnim novim parametrima.

Novi razvojni koncepti suvremenih radnih rješenja:

- hot desking
- ured kao klub
- virtualni ured
- kućni ured (home office)
- ured bez papira,...



Ured kao klub

- organizacija poslovanja na puno ležerniji i neformalniji način nego većina ureda
- koncept je promovirati „radno znanje“, intelektualnu aktivnost u neformalnom okruženju
- **club** nudi različite oblike radnih okruženja i opreme kako bi se prilagodio i zadovoljio navike i potrebe različitih korisnika,
 - privatni prostor, prostor komunikacije, radni prostor za timski rad, prostor za odmor i relaksaciju i sl...



PROMJENE U SUVREMENOM UREDU danas

Ured kao klub

slični koncepti:

- **hive** je prostor uobičajen za većinu suvremenih ureda
 - djelatnici većinom rade u otvorenim prostorima na individualnim radnim mjestima bez puno interakcije



Kućni ured / home office

- Sve je veći broj ljudi koji rade kod kuće i povremeno odlaze u fiksnu tvrtku s obavljenim poslom
- kod kuće radi preko 630.000 osoba!!

Prednosti:

- ušteda vremena i novca
- opuštena poznata atmosfera koja doprinosi boljoj i većoj učinkovitosti
- individualno određivanje brzine i trajanje rada i odmora
- nema stresa vezanog uz osobne kontakte i buku u uredu
- moguće je uskladiti i obavljati nekoliko zadataka istovremeno, poslovnih ili privatnih



PROMJENE U SUVREMENOM UREDU danas

3. faza

Kućni ured / home office

Nedostaci:

- nemogućnost uspostavljanja ravnoteže između privatnog i profesionalnog
- namještaj u kući je vrlo često ergonomski neodgovarajuć za dugotrajnu uporabu
 - osim u slučaju odvojene radne sobe
- česti prekidi koncentracije i rada u neodgovarajućim trenucima / obiteljske obaveze
 - još veći stres nego uredska okolina



PROMJENE U SUVREMENOM UREDU danas

Prilagođavanje tehnologija čovjeku

- ergonomija rada
- opasnost da čovjek postane robot



INDEX DIZAJNA


Pronađi postojeća rješenja radnog kutka koja ti se dopadaju... neka ti posluže kao inspiracija za dizajn tvojeg radnog kutka!!



Pogledaj ovaj projekt :
Nastao je kao suradnja dizajnera, konstruktora, arhitekata, grafičara.....☺
Zasigurno ti može poslužiti kao inspiracija!!
<http://www.practicingdesign.info/hr/design-training/workshops/>
<https://vimeo.com/200992014>

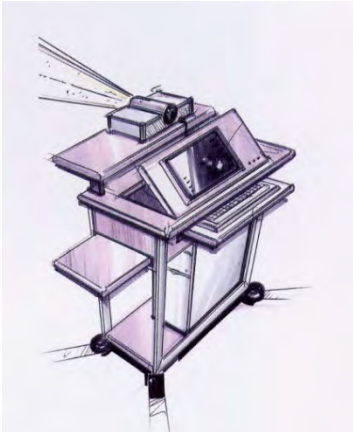
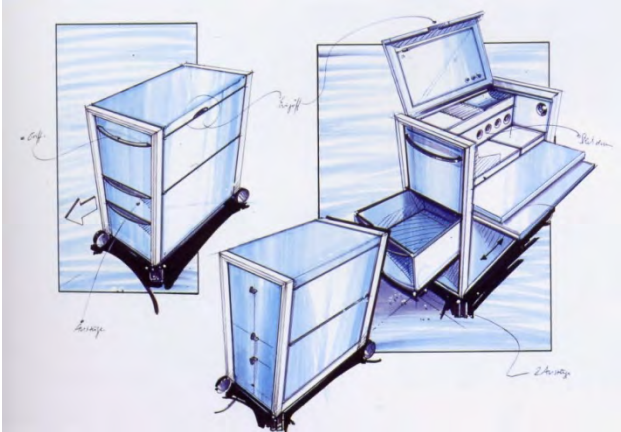


IDEJNE SKICE....(koncept)

Kreni u skiciranje svojih ideja.....



IDEJNE SKICE....(koncept)

SKICA NIKAD DOSTA.....☺



RAZRADA KONCEPTA....

Posluži se svim
znanjima...!

Radi pomoću skica ili,
dizajnerskog crteža ili,
3D programa, ili...

Pošalji nam skice,
rendere, modele,
naznači osnovne
dimenzije proizvoda,
materijale, oblik,....



**NE BRINI, NIJE NUŽNO
DA POŠALJEŠ 3D
MODEL, RADUJEMO SE
IDEJAMA BILO KOJOJ
FORMI!! 😊**

IZRADA 3D PROTOTIPA...

**MODEL
UZORAK
PROTOTIP**

Ako ne znaš kako, ovu
fazu ostavi nama, ako
odaberemo tvoju ideju! 😊





Okupi ekipu, počni rješavati problem!
Budi odgovoran – sastanite se online 😊

KAKO MISLITI ?

ŠTO SMISLITI ?

DIZAJN RADNOG KUTKA

RJEŠENJE

ŠTO ?

- idejna rješenja - SKICE
- razgovor, polemika, zahtjevi na proizvod, zgužvani papiri, dogovaranje, kompromisi...
- odlučivanje o odabiru jednog rješenja


ČIME?

- izrada modela – prototipa
 - kartoni, papiri, role,...
 - tkanina, žica, ...
 - skalpeli, ljepilo, škare,...

- prezentacija

POŠALJI NAM UPITE I
NEDOUMICE 😊

BILO BI SUPER DA
NAM FOTOGRAFIRAŠ
I POŠALJEŠ MODEL 😊
I PREZENTACIJU! 😊😊



ZA KRAJ....😊

Što mi je činiti / UPUTA ZA KRAJ:

- Promisli što ti smeta u radnom kutku i što ti treba / što želiš
- Razgovaraj s ukućanima i prijateljima, razmjeni ideje...
- Skiciraj koliko misliš da je potrebno.
- Pravila natječaja i prijavnicu potraži na <https://www.sumfak.unizg.hr/hr/aktualno/osmisli-svoj-idealno-radni-kutak/>
Za više informacija pitaj kkorov@sumfak.hr

Ideju i prijavnicu pošalji na:
Fakultet šumarstva i drvne tehnologije
za radni kutak
Svetošimunska cesta 23
10 000 Zagreb

● ● ● (sretno!!!!!!)

**NE BRINI, NIJE NUŽNO
DA POŠALJEŠ 3D
MODEL, RADUJEMO SE
SVIM TVOJIM IDEJAMA!!**

